

# Principper for Samtidighed og Styresystemer

## Synkronisering og Deadlocks

René Rydhof Hansen

Februar 2008

## Skemaændringer

- Forelæsning og øvelser 4. marts (næste uge) er **flyttet** til 8. maj.
- Forelæsning og øvelser 18. marts er **flyttet** til 15. maj.

- At kunne definere begrebet **gensidig udelukkelse**
- At kunne definere og bruge forskellige metoder til opnåelse af gensidig udelukkelse
- At kunne redegøre for begrebet **relativ tid** og dets relation til **synkronisering**
- At kunne forklare de grundlæggende træk ved procesoprettelse under UNIX
- At kunne definere og bruge grundlæggende systemkald til procesoprettelse under UNIX

# Opgaver

- Opgave 1: Tråde og gensidighed i Java
- Opgave 2: Tråde og gensidighed i Java
- Opgave 3: Implementation af gensidig udelukkelse
- Opgave 4: Memory mapping

# Gensidig udelukkelse — Vigtige begreber

- Race Condition
  - Tilstand hvor resultatet afhænger af den relative hastighed af de enkelte tråde
  - Det vil sige af den faktiske ordning (interleaving) af hændelserne i trådene
  - Vanskeligt at fejlfinde
- Kritisk region
  - Programfragment der giver anledning til race conditions
  - Engelsk: “Critical sections” eller “critical regions”
- Gensidig udelukkelse
  - En tilstand hvor der blandt en mængde tråde kun er en enkelt tråd der kan tilgå en bestemt ressource eller udføre en bestemt del af programteksten
  - Engelsk: “mutual exclusion”
- Atomisk
  - Hændelse eller sekvens af hændelser der sker uafbrydeligt

Kritiske regioner skal udføres under gensidig udelukkelse!

# Mutex: lock variabel

```
bool flag[2] = { false, false };
```

```
thread P0
```

```
{
```

```
  while flag[1]
```

```
  {
```

```
  }
```

```
  flag[0] = true;
```

```
  /* kritisk region */
```

```
  flag[0] = false;
```

```
}
```

```
thread P1
```

```
{
```

```
  while flag[0]
```

```
  {
```

```
  }
```

```
  flag[1] = true;
```

```
  /* kritisk region */
```

```
  flag[1] = false;
```

```
}
```

Algoritmen er **forkert!**

# Decker's mutex-algoritme

```
bool flag[2] = {false, false};
int turn = 0;

process P0 {
    flag[0] = true;
    while flag[1] {
        if turn == 1 {
            flag[0] = false;
            while turn == 1 { }
            flag[0] = true;
        }
    }
    /* kritisk region */
    turn = 1;
    flag[0] = false;
}

process P1 {
    flag[1] = true;
    while flag[0] {
        if turn == 0 {
            flag[1] = false;
            while turn == 0 { }
            flag[1] = true;
        }
    }
    /* kritisk region */
    turn = 0;
    flag[1] = false;
}
```

- Ikke særlig effektiv
- Problem: compiler kan allokere visse variable til registre (dermed ikke delt mellem trådene)

# Test and Set

```
int mutex = 0;
```

```
thread P0
```

```
{  
  while(test_and_set(mutex)==1)  
  {  
  }  
  /* kritisk region */  
  mutex = 0;  
}
```

```
thread P1
```

```
{  
  while(test_and_set(mutex)==1)  
  {  
  }  
  /* kritisk region */  
  mutex = 0;  
}
```

- Sæt variabel til 1 og returner tidligere værdi
- `test_and_set` findes ofte som en atomisk processorinstruktion
- Busy waiting



# Exchange

- `xchange(a, b)` bytter `a` og `b`
- Hvis `xchange` er atomisk, hvordan kan den så bruges til at sikre gensidig udelukkelse?

# Exchange

- `xchange(a,b)` bytter `a` og `b`
- Hvis `xchange` er atomisk, hvordan kan den så bruges til at sikre gensidig udelukkelse?

```
int mutex = 0; /* 0: unlocked; 1: locked */
```

```
thread P0 {  
    int flag = 1;  
  
    do {  
        swap(mutex,flag);  
    } while(flag == 1);  
  
    /* Kritisk region */  
  
    mutex = 0;  
}
```

# Busy Waiting

```
thread P0
{
  while test_and_set(mutex) == 1
  {

  }
  /* Kritisk region */
  mutex = 0;
}
```

- test\_and\_set og xchange kræver **busy waiting**
- En løkke hvor processen **aktivt** venter på adgang til den kritiske region
- Bruges ofte i kernen til at implementere andre mutex mekanismer
- Problem?
-

# Busy Waiting

```
thread P0
{
    while test_and_set(mutex) == 1
    {
        yield;
    }
    /* Kritisk region */
    mutex = 0;
}
```

- test\_and\_set og xchange kræver **busy waiting**
- En løkke hvor processen **aktivt** venter på adgang til den kritiske region
- Bruges ofte i kernen til at implementere andre mutex mekanismer
- Problem? Potentielt spild af CPU-tid
- Kan forbedres ved at overlade CPU'en til andre tråde
  - Linux: sched\_yield
  - Grimt!

# Blokerende handlinger

- Blokeret tråd
  - Tråd der ikke kører indtil den får et signal fra en anden tråd
  - Speciel tilstand: **blokeret**
  - Tildeles ikke CPU tid
  - Styresystemet holder regnskab med blokerede tråde og hvorfor de er blokeret
- Blokerende handling
  - En handling der blokerer tråden indtil handlingen er gennemført
  - Systemkald er blokerende handlinger
- Alternativ til busy waiting
  - Bloker tråden indtil der kan opnås adgang til ressourcen
  - Ved brug til mutex: handlingen "frigør ressource/forlad kritisk region" skal medføre mindst een blokeret tråd vækkes

```
thread P0
{
    block_until_access
    /* Kritisk region */
    release_ressource
}
```

- Mutex
  - To tilstande (binær): **locked** og **unlocked**
  - `lock`: låser en ulåst mutex; blokerer hvis mutex allerede er låst
  - `unlock`: åbner en ulåst mutex; hvad hvis mutex er ulåst?
- Semafor
  - Ikke-negativ heltalsvariabel med atomare operationer til inkrementering og dekrementering
  - `init(sem, n)`: Initialiserer semaforens værdi til `n`
  - `wait(sem)`: Tæller semaforens værdi ned med en. Blokerer hvis allerede nul.
  - `signal(sem)`: Tæller semaforens værdi op med en. Evt. blokeret tråd vækkes (hvad sker der så med semaforens værdi?)
  - Semafor skal holde styr på `wait`-blokerede tråde
  - I hvilken rækkefølge skal tråde vækkes?
- Mutex: binær semafor
- Semafor: generalisering af mutex

# Semaforer i Java

- Initialisering ( $n = \text{initialværdi}$ )

```
sem = New Semaphore(n)
```

- Wait

```
sem.wait();
```

- Signal

```
sem.signal();
```

# Mutex med semaforer

```
sem = new Semaphore(1)
thread P0 {
    sem.wait();
    /* Kritisk region */
    sem.signal();
}
thread P1 {
    sem.wait();
    /* Kritisk region */
    sem.signal();
}
thread P2 {
    sem.wait();
    /* Kritisk region */
    sem.signal();
}
```

- Rækkefølgen er udefineret
- Svage semaforer: ingen garanti for at wait nogensinde returnerer
- Stærke semaforer garanterer at wait før eller siden returnerer (medmindre ingen kalder signal).



```
float T;
```

```
thread P0
```

```
{  
    T = read_sensor();  
    ready.signal();  
}
```

```
thread P1
```

```
{  
    ready.wait();  
    massive_computation(T);  
    output();  
}
```

- Hvad kan/skal semaforer bruges til?
-

```
float T;
```

```
thread P0
```

```
{  
    T = read_sensor();  
    ready.signal();  
}
```

```
thread P1
```

```
{  
    ready.wait();  
    massive_computation(T);  
    output();  
}
```

- Hvad kan/skal semaforer bruges til?
- Sikre at `read_sensor` sker før `massive_computation`

# Bounded buffer and producer/consumer

```
thread INIT
```

```
{  
  used = new Semaphore(0);  
  free = new Semaphore(n);
```

```
  
  buffer = new int[n];  
  next_used = 0;  
  next_free = 0;
```

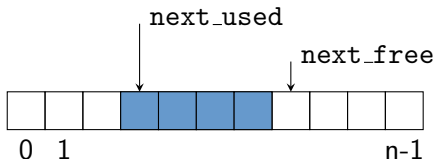
```
}
```

```
thread PROD
```

```
{  
  while(true)  
  {  
    free.wait();  
  
    buffer[next_free] = data;  
    next_free = (next_free + 1) % n;
```

```
    used.signal();
```

```
  }  
}
```



```
thread CONSUMER
```

```
{  
  while(true)  
  {  
    used.wait();  
  
    data = buffer[next_used];  
    next_used = (next_used + 1) % n;
```

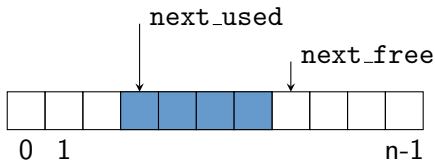
```
    free.signal();
```

```
  }  
}
```

# Bounded buffer and producer/consumer

```
thread INIT
{
  used = new Semaphore(0);
  free = new Semaphore(n);
  mutex = new Semaphore(1);
  buffer = new int[n];
  next_used = 0;
  next_free = 0;
}

thread PROD
{
  while(true)
  {
    free.wait();
    mutex.wait();
    buffer[next_free] = data;
    next_free = (next_free + 1) % n;
    mutex.signal();
    used.signal();
  }
}
```



```
thread CONSUMER
{
  while(true)
  {
    used.wait();
    mutex.wait();
    data = buffer[next_used];
    next_used = (next_used + 1) % n;
    mutex.signal();
    free.signal();
  }
}
```

- Semaforer: lav-niveau, let at lave fejl
- Monitor: *sprogkonstruktion* der sikrer gensidig udelukkelse ved at indkapsle
  - Variable (kun tilgås via tilgangsmetoder)
  - Tilgangsmetoder (udføres under gensidig udelukkelse)
  - Initialisering

```
monitor Counter
{
    int i = 0;

    void increment()
    {
        i++;
    }

    ...
}
```

```
void thread()
{
    for(int j = 0; j < 10000;j++)
    {
        Counter.increment();
    }
}

t1 = run(thread);
t2 = run(thread);
wait(t1);
wait(t2);
Counter.print();
```

- **Compileren** sikrer gensidig udelukkelse på hele monitoren

```
monitor Counter
{
    int i = 0;

    void increment()
    {
        i++;
    }

    void decrement()
    {
        i--;
    }

    ...
}
```

```
void thread()
{
    for(int j = 0; j < 10000;j++)
    {
        Counter.increment();
        Counter.decrement();
    }
}

t1 = run(thread);
t2 = run(thread);
wait(t1);
wait(t2);
Counter.print();
```

# Monitors i Java

```
class BoundedBuffer {
    int buffer[], free, used, n;

    BoundedBuffer(int elements) {
        n = elements;
        buffer = new int[n];
        next_used = 0;
        next_free = 0;
        free = n;
        used = 0;
    }
    synchronized int get() {
        int data;
        while(used == 0) wait();
        data = buffer[next_used];
        next_used = (next_used + 1) % n;
        free = free + 1;
        used = used - 1;
        notifyAll();
        return data;
    }
}
```

```
synchronized void put(int data) {
    while(free == 0) wait();
    buffer[next_free] = data;
    next_free = (next_free + 1) % n;
    free = free - 1;
    used = used + 1;
    notifyAll();
}
}
```

- Bemærk, at `while(...)` `wait()` ikke er busy-waiting: `wait()` returnerer først ved kald af `notify()/notifyAll()`
- Monitors i Java er bare en udvidelse af objektbegrebet
- Hvert objekt i Java har en indbygget mutex-lås
- Kald af `synchronized` metoder kræver at tråden opnår denne lås

# Monitors i Java

```
void init()  
{  
    buffer = new BoundedBuffer(n);  
}
```

```
void producer()  
{  
    while(true)  
    {  
        buffer.put(data);  
    }  
}
```

```
void consumer()  
{  
    while(true)  
    {  
        data = buffer.get();  
    }  
}
```



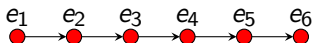
# Monitor vs. semafor

- Monitor
  - Sproglig konstruktion til gensidig udelukkelse
  - Indkapsler kritiske regioner
  - Garanteres af compileren
- Semafor
  - Kan bruges af programmør til at sikre gensidig udelukkelse
  - Trådprogrammeringens goto
- Hvis strukturerede mekanismer findes bør de foretrækkes (selvom de ikke nødvendigvis er lettere at bruge)

- Hændelser

- Et punkt i tiden som kan identificeres fordi verdens tilstand har ændret sig
- Per definition atomiske
- Eksempel: maskinkodeinstruktioner(?)

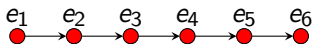
- En tråd består af en sekvens af hændelser



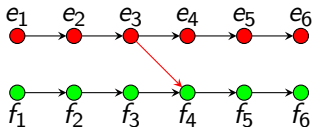
- Lad  $T(e)$  være tidspunktet for hændelsen  $e$

# Relativ tid: “sker-før”

- $T(e_i) - T(e_j)$  for  $i \neq j$  er **uforudsigeligt**
- Per definition:  $T(e_i) < T(e_j)$  for  $i < j$
- “Skjer-før” relationen
  - Relation mellem hændelser
  - Der gælder at:  $e_i$  sker-før  $e_j$  medfører  $T(e_i) < T(e_j)$
- Relationen er transitiv

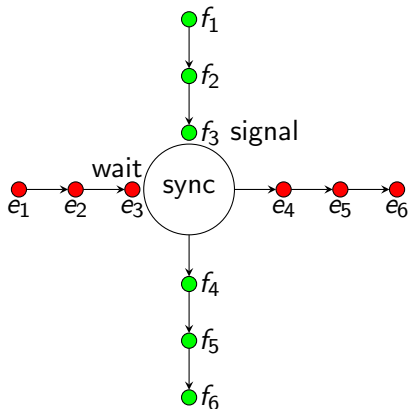


- Der gælder **ikke** nødvendigvis at  $T(e_i) < T(e_j)$  medfører  $e_i$  sker-før  $e_j$



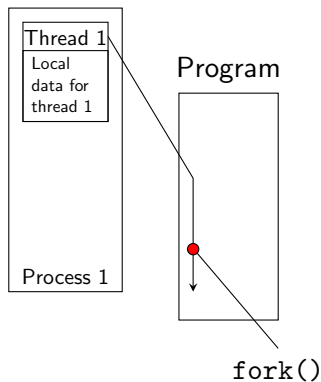
# Synkronisering

- For at relatere tiden i to tråde skal de **synkronisere**



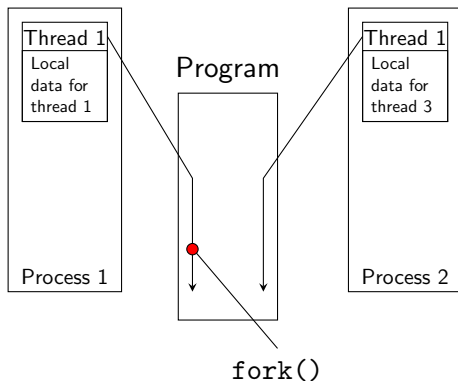
- Processer skaber andre processer
  - Nye processer kaldes **børn** af den skabende process
  - Første proces skabes ved boot af maskinen (init-processen)
- Forælder-børn relationen giver anledning til at **træ**
- Når en proces dør bliver den til en **zombi**
- Forælder processen er ansvarlig for at rydde zombier af vejen
- Proces 1 adopterer en død proces' børn
- Init-processen rydder automatisk sine zombier af vejen
- Zombier bruger meget få ressourcer

# Skabelse af processer på UNIX



- Nye processer er **kloner** af deres forælder
- En kopi af forælderens hukommelse
  - Programtekst, stakke, heap
- Process 2 er et barn af process 1
- Eneste forskel: returværdi af `fork()`

# Skabelse af processer på UNIX



- Nye processer er **kloner** af deres forælder
- En kopi af forælderens hukommelse
  - Programtekst, stakke, heap
- Process 2 er et barn af process 1
- Eneste forskel: returværdi af `fork()`

# Skabelse af processer på UNIX

- Et barn skabt ved kloning får en kopi af fil-descriptor-tabellen men **samme** fil-descriptors
- I POSIX genskabes kun den kaldende tråd i barnet
- Det er muligt at indlæse et nyt processbillede oveni den eksisterende process
  - Programteskt, stakke og heap erstattes
  - Alle tråde termineres. Under POSIX skabes en ny.
  - Fil-descriptor-tabellen bevares



# Skabelse af processer på Windows

- Nye processer og første tråd skabes med `CreateProcess()`
- Skaber et nyt procesbillede fra en eksekverbar fil

```
BOOL WINAPI CreateProcess(  
    LPCTSTR lpApplicationName,  
    LPTSTR lpCommandLine,  
    LPSECURITY_ATTRIBUTES lpProcessAttributes,  
    LPSECURITY_ATTRIBUTES lpThreadAttributes,  
    BOOL bInheritHandles,  
    DWORD dwCreationFlags,  
    LPVOID lpEnvironment,  
    LPCTSTR lpCurrentDirectory,  
    LPSTARTUPINFO lpStartupInfo,  
    LPPROCESS_INFORMATION lpProcessInformation  
);
```

# Systemkald: fork

- Skaber en ny process ved at klonе den kaldende process
- Returnerer 0 i barnet
- Returnerer process ID i forælder processen
- -1 indikerer fejl

```
void run() {
    pid_t pid = fork();
    switch(pid) {
        case 0: /* the kid */
            for(int i = 0; i < 1000; i++) {
                printf("%d",i);
            }
            exit(0);
        case -1:
            exit(1);
        default:
            break;
    }
}
run(); run();
wait(NULL); wait(NULL);
```

# Systemkald: wait

- Venter på at et barn terminerer
  - Faktisk fjerner wait et zombie-barn
  - Hvis der ikke er et zombie-barn venter den
- Kan returnere statusinformationer om barnet
- `waitpid()` er mere fleksibel

```
void run() {
    pid_t pid = fork();
    switch(pid) {
        case 0: /* the kid */
            for(int i = 0; i < 1000; i++) {
                printf("%d",i);
            }
            exit(0);
        case -1:
            exit(1);
        default:
            break;
    }
}

int status;
run();
wait(&status);
```

# Systemkald: exec

- Familie af kald der erstatter procesbilledet
- Kombinationen af `textttfork()` og `exec()` kan simulere Windows' `CreateProcess()`

```
void run() {
    pid_t pid = fork();
    switch(pid) {
        case 0: /* the kid */
            execlp("lp", "ls", NULL);
            exit(1);
        case -1:
            exit(1);
        default:
            break;
    }
}
int status;
run();
wait(&status);
```

# Systemkald: `system`

- Udfører en shell-kommando
- Ikke et systemkald, men implementeret i systembiblioteket ved hjælp af `fork()` og `exec()`

```
system("ls -l");
```

# Opsummering og næste gang

- Gensidig udelukkelse
  - Mutex (lock variable)
  - Semaforer
  - Monitorer
- Processer og tråde
  - Skabelse af processer under UNIX (Windows)
  - Systemkald: `fork()`, `wait()`, `exec()`
  - Systembibliotek: `system()`
- Næste gang: deadlocks og deadlockhåndtering